



2. Användning av Svanenmärket

2.1 Grundläggande regler

	Pantone: 347 C
	CMYK: 100 / 000 / 090 / 000
	RGB: 000 / 154 / 068
	HTML: #009a44
	Pantone: Black
	CMYK: 000 / 000 / 000 / 100
	RGB: 000 / 000 / 000
	HTML: #000000

Märkesfärger

Grönt, svart och vitt är Svanenmärkets godkända färger. Märket finns tillgängligt i tre färgversioner. Versionen med två färger rekommenderas.


OBSERVERA!

Svanensymbolen får aldrig användas som negativ eller i gråskalor. Se sidan 15.


Använd alltid de gröna och svarta färger som specificeras ovan. Om du har problem med att uppfylla färgkraven ska du kontakta din lokala miljömärkningsorganisation. Se kontaktuppgifter på sidan 3.

Mot vita eller ljusa bakgrunder


Rekommenderad version



Alternativ version med en färg



Alternativ version svart/vit



Mot mörka eller mönstrade bakgrunder


Rekommenderad version



Alternativ version med en färg



Alternativ version svart/vit



2. Användning av Svanenmärket

2.1 Grundläggande regler

Felaktig användning av Svanenmärket

Svanenmärket har mycket hög kännedom bland nordiska konsumenter och det är viktigt att det alltid visas på samma sätt.

Svanenmärket får aldrig förändras, förvrängas eller omvandlas så att märkets ursprungliga utformning ändras.

Endast den version av Svanenmärket som tilldelas dig av Miljömärkning Sverige eller som laddas hem från svanen.se får användas.

Se till att använda den senaste versionen av Svanenmärket.

Kontrollera alltid om du har den senaste versionen av märket när du uppdaterar din produkts förpackning eller din hemsida.

Den senaste versionen av märket återfinns på svanen.se.

Ett minimikrav är att Svanenmärket uppdateras till den senaste versionen när din licens förnyas.



2. Användning av Svanenmärket

2.4 I trycksaker

Svanenmärket i trycksaker

För att trycksaker ska kunna Svanenmärkas måste de vara tryckta på papper som är märkt med Svanen eller alternativt inspekterat och godkänt och trycksaken ska produceras av ett Svanenmärkt tryckeri.

Svanenmärket måste alltid kompletteras med undertexten **Trycksak** och det unika åttasiffriga licensnumret som tillhör tryckeriet som ansvarar för produktionen.

OBSERVERA!

- En lista över tryckerier och papper med giltiga Svanenlicenser finns på svanen.se.
- Använd inte tryckeriets egna service-märke i din trycksak.
- Ditt tryckeri kan förse dig med rätt Svanenmärke och licensnummer att använda på din trycksak. Du kan också ladda ner det från svanen.se.
- Om du önskar det, kan du lägga till ordet **Miljömärk**.

*) I Sverige finns det två varianter av Svanenlogotypen. Se sid 31.

Svanenmärket som ska användas
i trycksaker *)



Trycksak
1234 5678



Trycksak
1234 5678

Litet Svanenmärke som ska
användas i trycksaker



Svanenmärkt trycksak, 1234 5678

2. Användning av Svanenmärket

2.4 I trycksaker

Placeringsalternativ

- I böcker och broschyrer kan Svanenmärket och kompletterande text placeras på omslaget och på omslagets insida eller i det tryckta materialets kolofon.
- I foldrar och på ensidiga trycksaker kan märket placeras längst ner, på sidan eller på kanten, antingen horisontellt eller vertikalt.
- Svanenmärket och den kompletterande texten måste visas i en storlek som är läsbar i trycksaken.

RUBRIK

Lorem ipsum dolor sit amet, consectetur adipiscing elit, sed diam nonummy nibh euismod tincidunt ut laoreet dolore magna aliquam erat volutpat. Ut wisi enim ad minim veniam, quis nostrud exerci tation ullamcorper suscipit lobortis nisl ut aliquip ex ea commodo consequat. Duis autem vel eum iriure dolor in hendrerit in vulputate velit esse molestie consequat, vel illum dolore eu feugiat nulla facilisis at vero eros et accumsan et iusto odio dignissim qui blandit praesent luptatum zzril delenit augue dui dolore te feugait nulla facilisi.

Lorem ipsum dolor sit amet, consectetur adipiscing elit, sed diam nonummy nibh euismod tincidunt ut laoreet dolore magna aliquam erat volutpat. Ut wisi enim ad minim veniam, quis nostrud exerci tation ullamcorper suscipit lobortis nisl ut aliquip ex ea commodo consequat.

Lorem ipsum dolor sit amet, consectetur adipiscing elit, sed diam nonummy nibh euismod tincidunt ut laoreet dolore magna aliquam erat volutpat. Ut wisi enim ad minim veniam, quis nostrud exerci tation ullamcorper suscipit lobortis nisl ut aliquip ex ea commodo consequat. Duis autem vel eum iriure dolor in hendrerit in vulputate velit esse molestie consequat, vel illum dolore eu feugiat nulla facilisis at vero eros et accumsan et iusto odio dignissim qui blandit praesent luptatum zzril delenit augue dui dolore te feugait nulla facilisi.

Lorem ipsum dolor sit amet, consectetur adipiscing elit, sed diam nonummy nibh euismod tincidunt ut laoreet dolore magna

Lorem ipsum dolor sit amet, consectetur adipiscing elit, sed diam nonummy nibh euismod tincidunt ut laoreet dolore magna aliquam erat volutpat. Ut wisi enim ad minim veniam, quis nostrud exerci tation ullamcorper suscipit lobortis nisl ut aliquip ex ea commodo consequat.

Lorem ipsum dolor sit amet, consectetur adipiscing elit, sed diam nonummy nibh euismod tincidunt ut laoreet dolore magna aliquam erat volutpat. Ut wisi enim ad minim veniam, quis nostrud exerci tation ullamcorper suscipit lobortis nisl ut aliquip ex ea commodo consequat.

Lorem ipsum dolor sit amet, consectetur adipiscing elit, sed diam nonummy nibh euismod tincidunt ut laoreet dolore magna aliquam erat volutpat. Ut wisi enim ad minim veniam, quis nostrud exerci tation ullamcorper suscipit lobortis nisl ut aliquip ex ea commodo consequat. Duis autem vel eum iriure dolor in hendrerit in vulputate velit esse molestie consequat, vel illum dolore eu feugiat nulla facilisis at vero eros et accumsan et iusto odio dignissim qui blandit praesent luptatum zzril delenit augue dui dolore te feugait nulla facilisi.

Lorem ipsum dolor sit amet, consectetur adipiscing elit, sed diam nonummy nibh euismod tincidunt ut laoreet dolore magna aliquam erat volutpat. Ut wisi enim ad minim veniam, quis nostrud exerci tation ullamcorper suscipit lobortis nisl ut aliquip ex ea commodo consequaaccumsan et iusto odio dignissim qui blandit praesent euismod tincidunt ut laoreet dolore magna aliquam erat volutpat. Ut wisi enim ad minim veniam,



Lorem ipsum dolor sit amet, consectetur adipiscing elit, sed diam nonummy nibh euismod tincidunt ut laoreet dolore magna aliquam erat volutpat. Ut wisi enim ad minim veniam, quis nostrud exerci tation ullamcorper suscipit lobortis nisl ut aliquip ex ea commodo consequat.

Lorem ipsum dolor sit amet, consectetur adipiscing elit, sed diam nonummy nibh euismod tincidunt ut laoreet dolore magna aliquam erat volutpat. Ut wisi enim ad minim veniam, quis nostrud exerci tation ullamcorper suscipit lobortis nisl ut aliquip ex ea commodo consequat. Duis autem vel eum iriure dolor in hendrerit in vulputate velit esse molestie consequat, vel illum dolore eu feugiat nulla facilisis at vero eros et accumsan et iusto odio dignissim qui blandit praesent luptatum zzril delenit augue dui dolore te feugait nulla facilisi.

Lorem ipsum dolor sit amet, consectetur adipiscing elit, sed diam nonummy nibh euismod tincidunt ut laoreet dolore magna aliquam erat volutpat. Ut wisi enim ad minim veniam, quis nostrud exerci tation ullamcorper suscipit lobortis

Svanenmärket trycksak, 1234 5678



2. Användning av Svanenmärket

2.4 I trycksaker

Checklista

Använd denna checklista för att säkerställa att din trycksak uppfyller kraven i dessa riktlinjer.

Om du är osäker

Skicka den slutgiltiga utformningen av trycksaken och namnet på tryckeriet till Miljömärkning Sverige. Se kontaktuppgifter på sidan 3.

- 1 Hämta Svanenmärket och licensnumret hos ditt tryckeri.**
Ditt tryckeri kan ge dig rätt märke och licensnummer, eller så kan du ladda ner Svanenmärket på svanen.se.
- 2 Kom ihåg att använda undertexten "Trycksak".**
Använd den beskrivande undertexten i enlighet med dessa riktlinjer. Se exempel på sidan 30.
- 3 Placera Svanenmärket på rätt sätt.**
Placera Svanenmärket på omslaget, på omslagets insida, i kolofonen eller längst nere eller på kanten av ett flygblad. Se exempel på sidan 32.
- 4 Se till att använda rätt färger.**
Den tvåfärgade versionen i grönt/svart rekommenderas alltid. Om en enfärgad version krävs ska den svarta användas. Se färgspecifikationen på sidan 15.
- 5 Använd bara Svanenmärket i samband med trycksaken.**
Svanenmärket får aldrig användas på ett sätt som förvirrar eller vilseleder konsumenten. Det måste vara tydligt att det är trycksaken, och inte varumärket/företaget/materialets innehåll, som är miljömärkt.
- 6 Ändra aldrig på Svanenmärket.**
Förändra aldrig Svanenmärket och försök aldrig skapa ditt eget märke. Använd alltid filerna du fått från Miljömärkning Sverige eller från ditt tryckeri.